

FİNLANDİYA ÜLKE BİLGİ NOTU

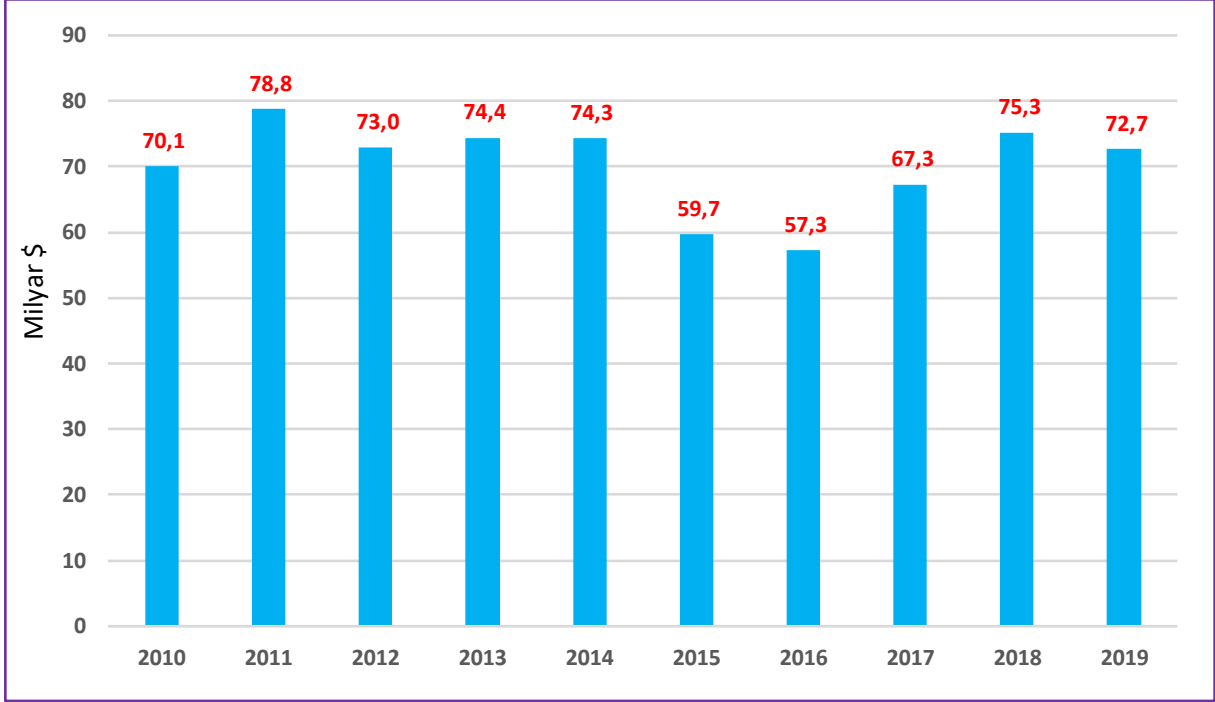


Ekonomik Araştırmalar Şubesi
(Kasım 2020)

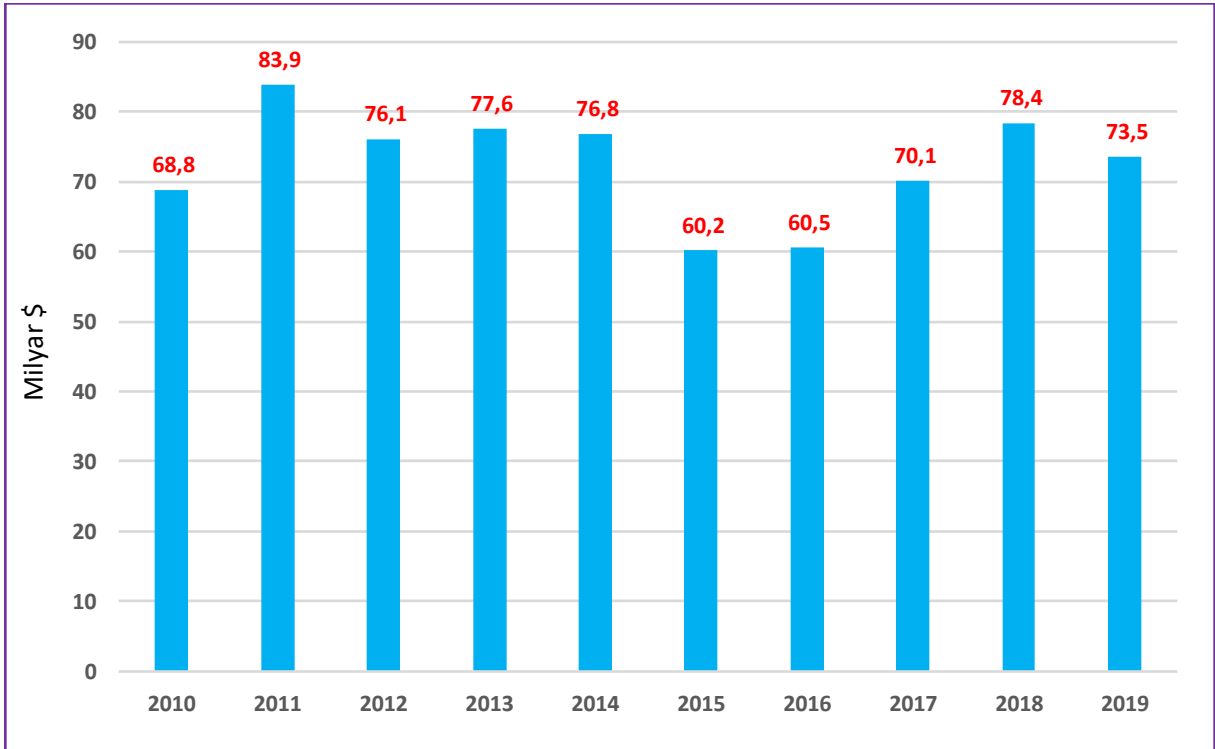
Resmi Adı	Finlandiya Cumhuriyeti
Nüfus	5,5 milyon
Yüzölçümü	338.145 km ²
Dil	Fince ve İsveççe
Başkent	Helsinki
Para Birimi	Euro
Yönetim Şekli	Parlamenter Demokrasi
Cumhurbaşkanı	Sauli Niinistö
GSYİH	268,7 milyar \$ (2019)
KİŞİ BAŞINA GSYİH	49.580 \$ (2019)
GSYİH BÜYÜME HIZI	1 % (2019)
ENFLASYON ORANI	1,8 % (2019)
İŞSİZLİK ORANI	6,6 % (2019)
TOPLAM İHRACAT	72,7 milyar \$
TOPLAM İTHALAT	73,5 milyar \$
FİNLANDİYA'NIN TÜRKİYE'DEN İTHALATI	632,7 milyon \$
FİNLANDİYA'NIN TÜRKİYE'YE İHRACATI	754,3 milyon \$

FİNLANDİYA'NIN DIŞ TİCARET VERİLERİ

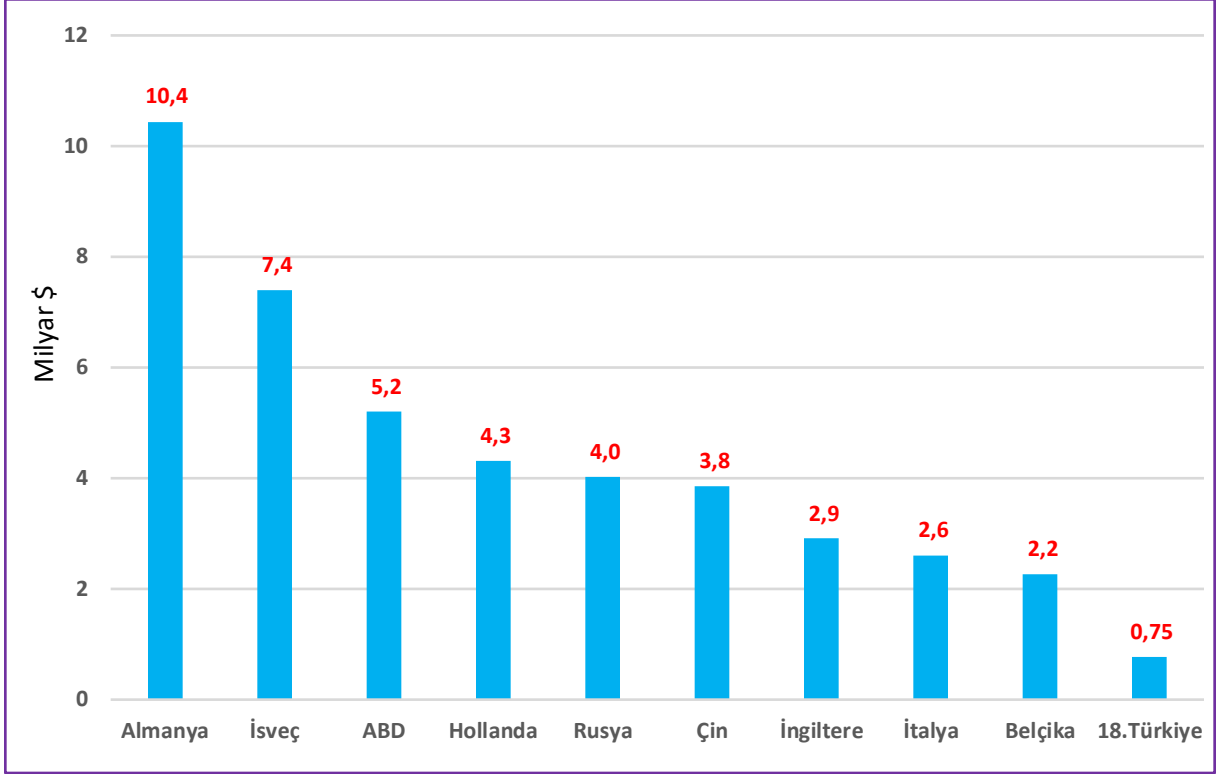
• **Finlandiya'nın Dünyaya İhracatı**
(TradeMap, 2010-2019)



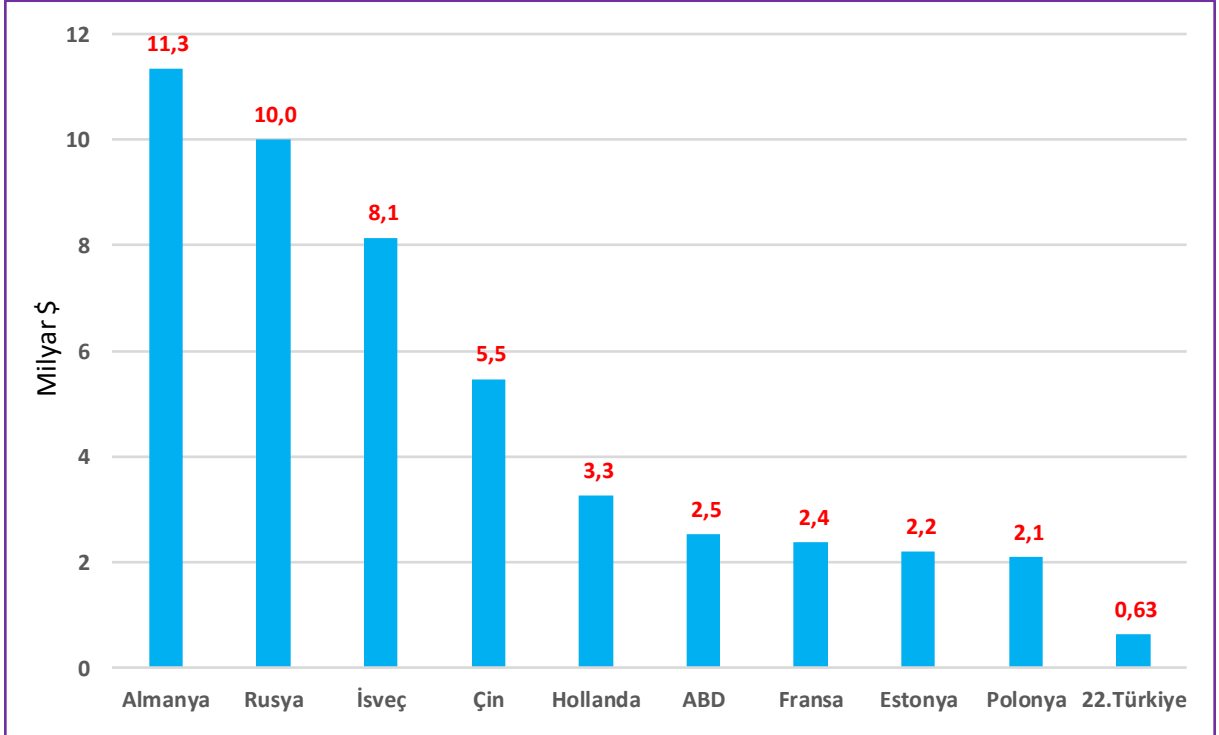
• **Finlandiya'nın Dünyadan İthalatı**
(TradeMap, 2010-2019)



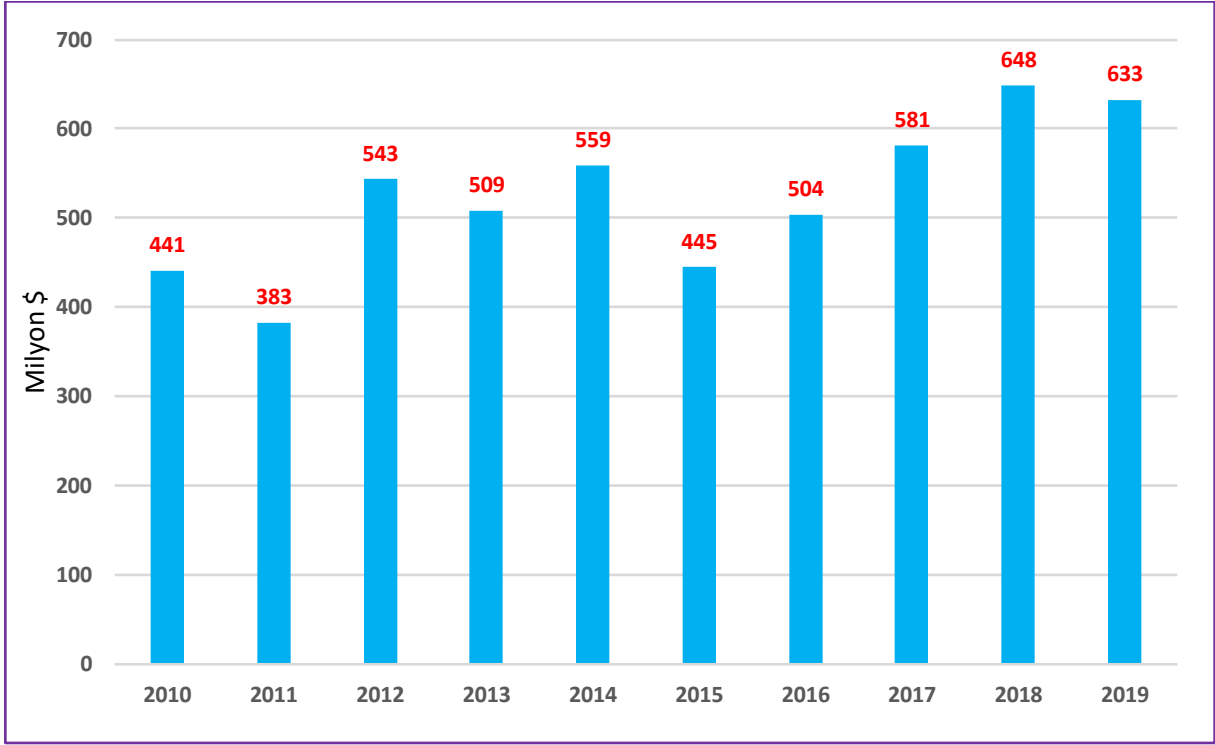
• **Finlandiya'nın İhracatında Ülkeler**
(TradeMap, 2019)



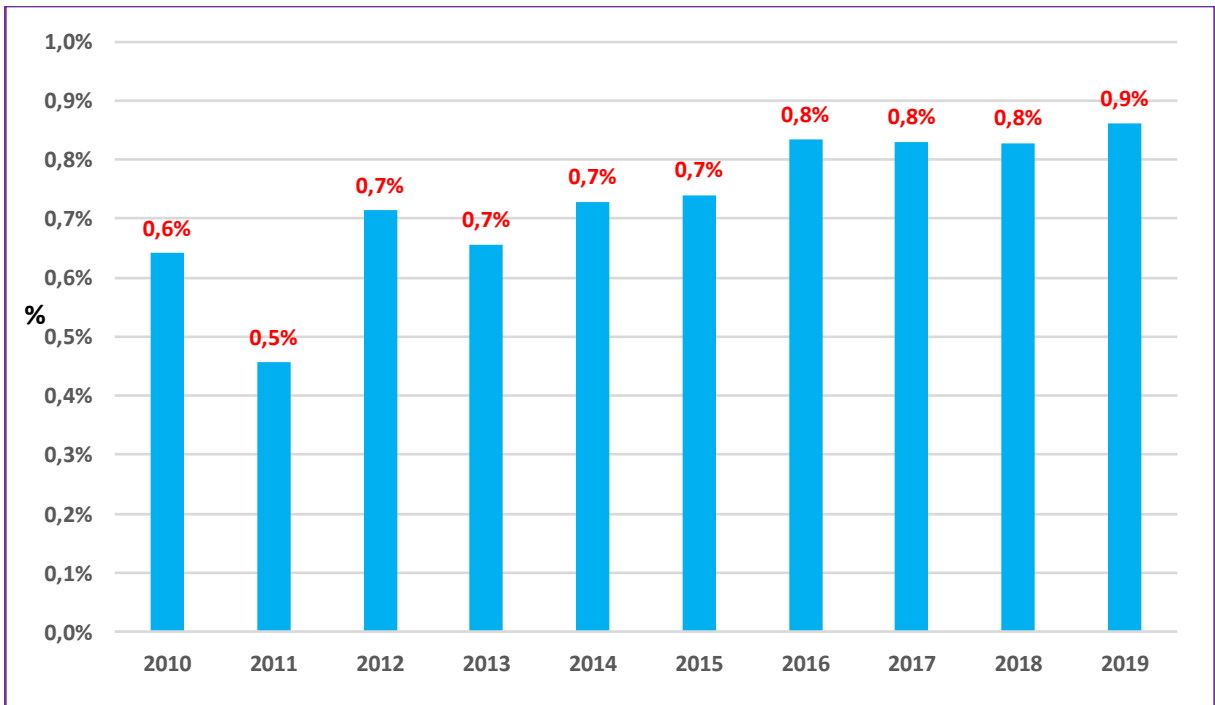
• **Finlandiya'nın İthalatında Ülkeler**
(TradeMap, 2019)



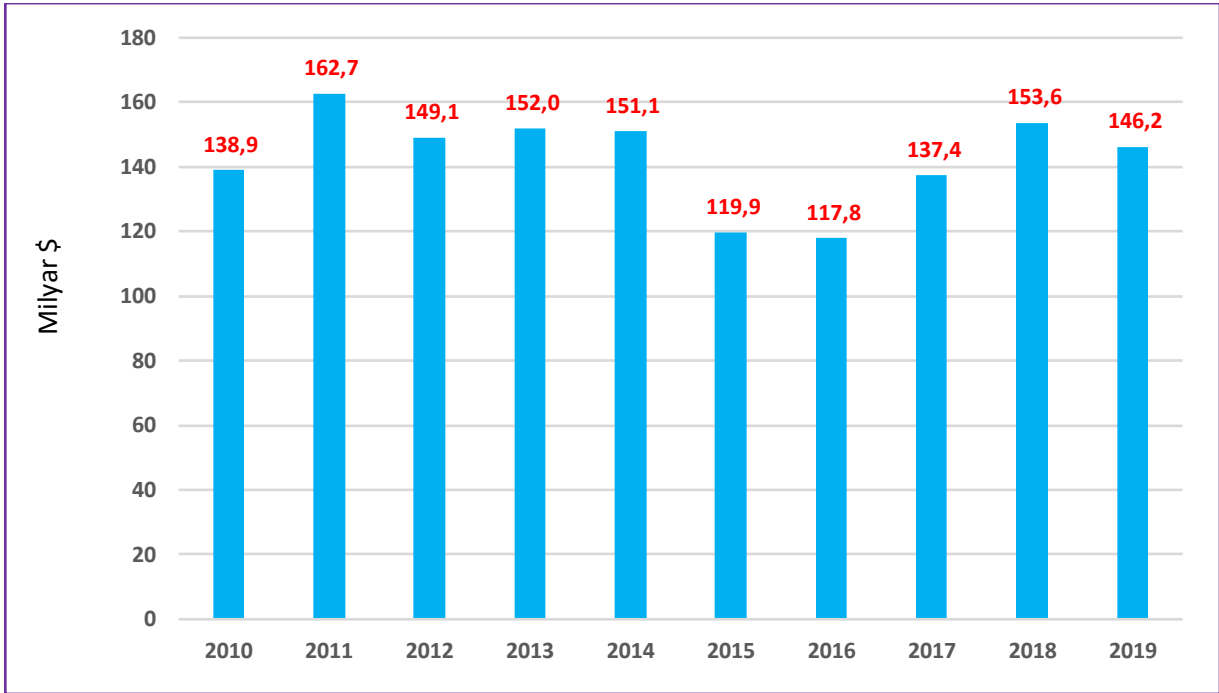
• **Finlandiya'nın Türkiye'den İthalatı**
(TradeMap, 2010-2019)



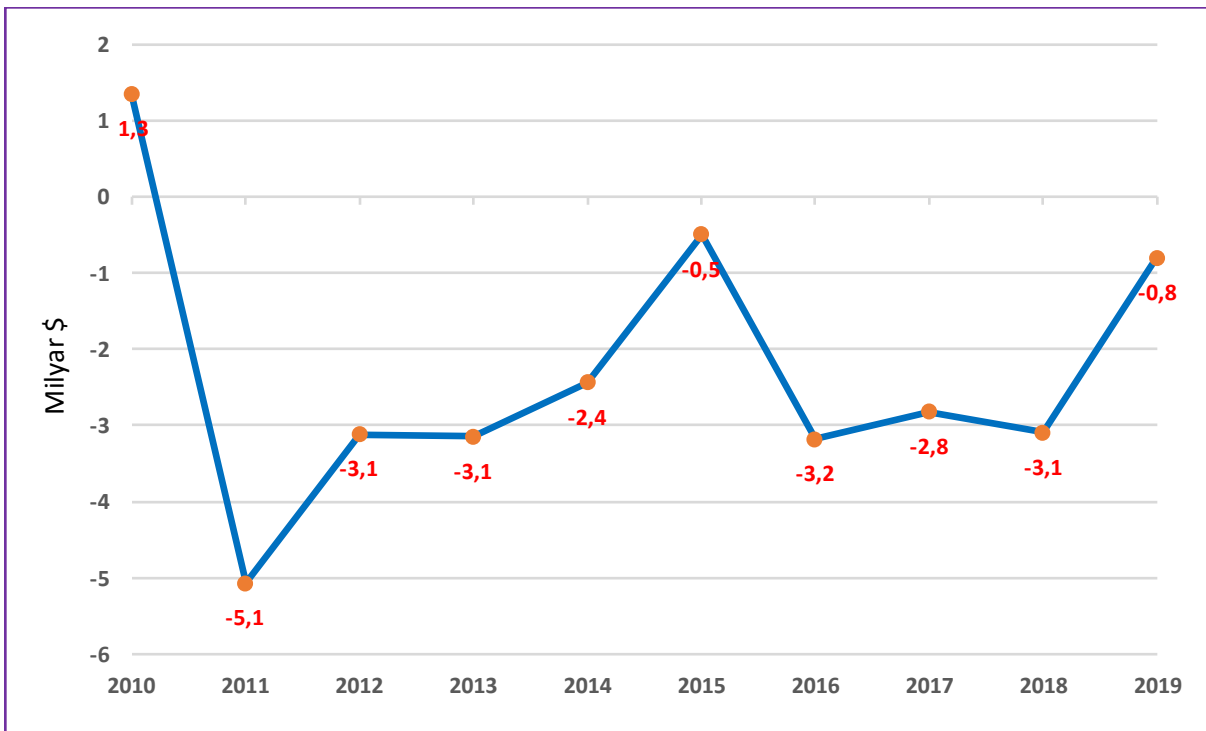
• **Finlandiya'nın İthalatında Türkiye'nin Payı**
(TradeMap, 2010-2019)



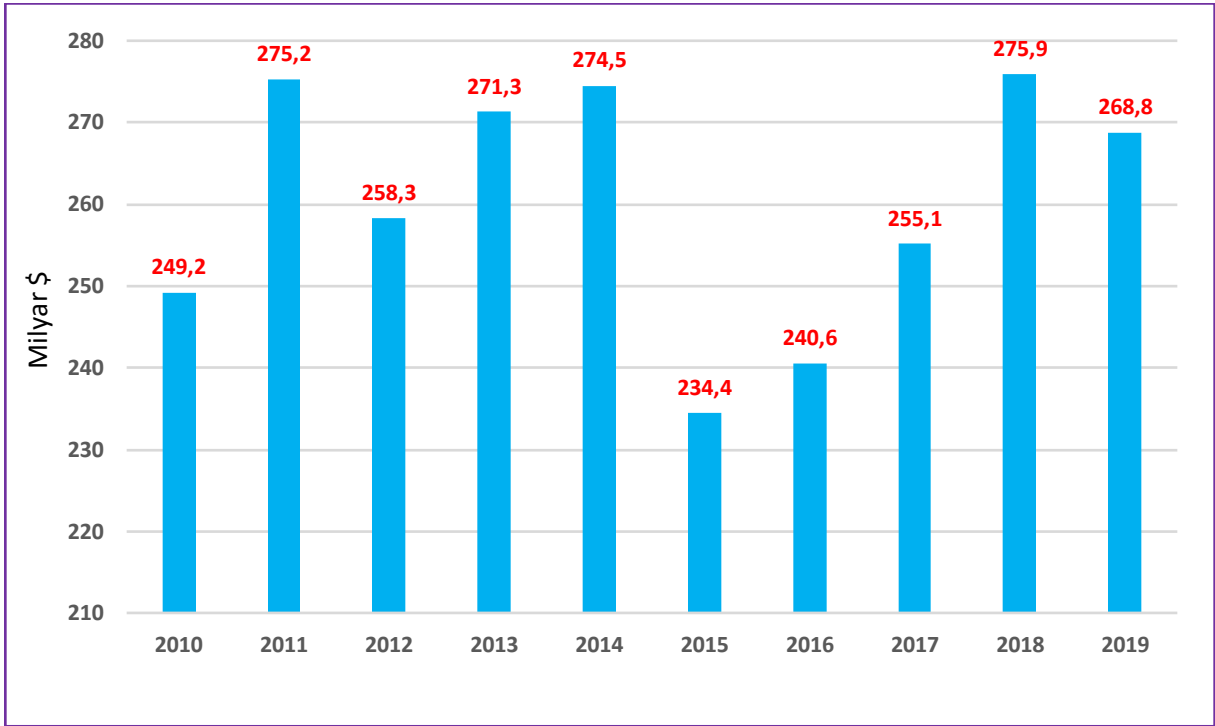
• **Finlandiya'nın Dış Ticaret Hacmi**
(TradeMap, 2010-2019)



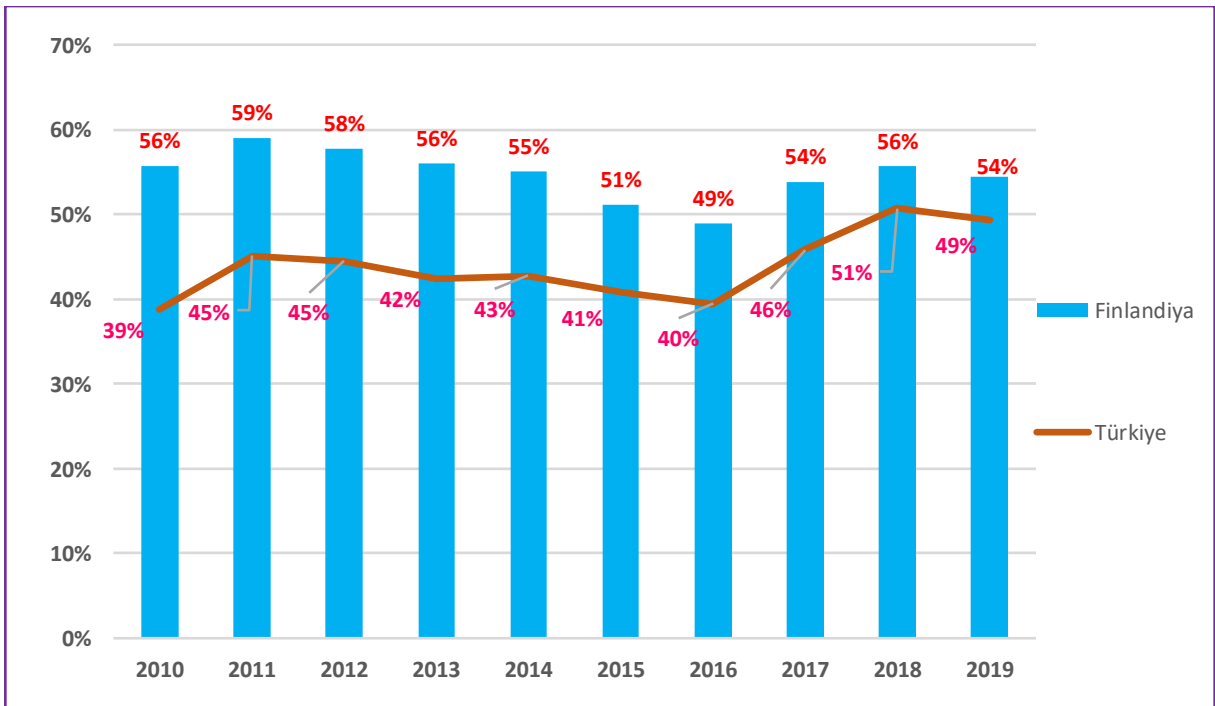
• **Finlandiya'nın Dış Ticaret Dengesi**
(TradeMap, 2010-2019)



• **Finlandiya'nın GSYH'si**
(Dünya Bankası, 2010-2020)



• **Finlandiya'nın Dış Ticaret Hacminin GSYH'ye Oranı – Trade Openness (Türkiye ile karşılaştırma)**
(Dünya Bankası, TradeMap, 2010-2019)



• **Finlandiya'nın Dünyaya İhracatında İlk 30 GTİP (Tablo I)**
(TradeMap, 2019)

6'lı GTİP Kodu	Ürün Açıklaması	Finlandiya'nın İhracatı
'271019	Diğer yağlar ve müstahzarlar	3,5 milyar \$
'271012	Petrol ve bitümenli yağlardan elde edilen hafif yağlar ve müstahzarları (petrol veya bitümenli yağ oranı \geq %70)	2,3 milyar \$
'470321	İğne yapraklı ağaçtan yarı beyaz, beyaz kimyasal odun hamuru	2 milyar \$
'481092	Çok katlı kağıt/kartonlar; kaolin vb. sıvanmış	1,8 milyar \$
'890110	Yolcu gemileri, gezinti gemileri ve esasen insan taşımak üzere üretilen deniz taşıtları ve her türlü feribotlar	1,7 milyar \$
'730511	Demir/çelikten uzunlamasına ark kaynağı yapılmış, gaz/petrol boru hatlarında kull. İnce-kalın borular, dış çapı > 406.4mm	1,1 milyar \$
'870332	Motorlu taşıt; dizel/yarı dizel (1500cm ³ < silindir hacmi = < 2500cm ³)	1,1 milyar \$
'901890	Tababetle ilgili diğer alet ve cihazlar	1,1 milyar \$
'870323	Motorlu taşıt; kıvılcım ateşlemeli (1500cm ³ < silindir = < 3000 cm ³)	1,1 milyar \$
'440712	Gökmar (Abies spp.) ve ladin (Picea spp.) ağaçlarından kereste; kalınlık > 6 mm	1 milyar \$
'481022	Hafif kuşe kağıt	977,3 milyon \$
'440711	Çam ağacından kereste; kalınlık > 6 mm	924,1 milyon \$
'721933	Paslanmaz çelik yassı mamul (1mm < kalın < 3mm soğuk haddeli)	900 milyon \$
'481013	Bir/iki yüzü kaolin, inorganik madde sıvanmış kağıtlar (rulo halinde)	845,5 milyon \$
'850440	Statik konvertörler	825,6 milyon \$

• **Finlandiya'nın Dünyaya İhracatında İlk 30 GTİP (Tablo II)**
(TradeMap, 2019)

6'lı GTİP Kodu	Ürün Açıklaması	Finlandiya'nın İhracatı
'870322	Motorlu taşıt; kıvılcım ateşlemeli (1000cm ³ <silindir=<1500 cm ³)	700,2 milyon \$
'851762	Ses, görüntü/diğer bilgileri almaya, çevirmeye, vermeye/yeniden oluşturmak için makina	607,6 milyon \$
'750210	Alaşımsız işlenmemiş nikel	548,4 milyon \$
'843680	Tarla, bahçe, ormancılık, arıcılık için diğer makine-cihazlar	504,7 milyon \$
'480255	Diğer kağıtlar (m ² ağırlık; 40 - 60gr.) rulo	459,2 milyon \$
'740311	Rafine bakır-katotlar ve katot parçaları	451,5 milyon \$
'790111	Alaşımsız çinko;çinko=>%99, 99	449,4 milyon \$
'843149	Ağır iş makinelerinin aksam-parçaları	440,2 milyon \$
'843999	Kağıt/karton finisaj makine ve cihazın aksam-parçaları	435 milyon \$
'481151	Kağıt/kartonlar, plastik sıvalı, emdirilmiş/kaplı; beyazlatılmış (m ² ağır.>150 gr)	434,5 milyon \$
'470329	Geniş yapraklı ağaçlardan yarı beyaz, beyaz kimyasal odun hamuru	430,1 milyon \$
'481029	Diğer yazı, baskı/grafik kağıtları	405,7 milyon \$
'300490	Tedavide/korunmada kullanılmak üzere hazırlanan diğer ilaçlar	391 milyon \$
'750110	Nikel matları	390,3 milyon \$
'870194	Traktörler (8709 pozisyonuna giren traktörler hariç); 75 kW < motor gücü <= 130 kW	388,4 milyon \$

• **Finlandiya'nın Dünyadan İthalatında İlk 30 GTİP (Tablo I)**
(TradeMap, 2019)

6'lı GTİP Kodu	Ürün Açıklaması	Finlandiya'nın İthalatı
'270900	Ham petrol (petrol yağları ve bitümenli minerallerden elde edilen yağlar)	5,8 milyar \$
'271019	Diğer yağlar ve müstahzarlar	1,7 milyar \$
'300490	Tedavide/korunmada kullanılmak üzere hazırlanan diğer ilaçlar	1,3 milyar \$
'271600	Elektrik enerjisi	1,2 milyar \$
'750110	Nikel matları	887,4 milyon \$
'851712	Hücresel ağlar için veya diğer kablosuz ağlar için telefonlar	769 milyon \$
'870322	Motorlu taşıt; kıvılcım ateşlemeli (1000cm ³ <silindir=<1500 cm ³)	692,9 milyon \$
'870332	Motorlu taşıt; dizel/yarı dizel (1500cm ³ <silindir hacmi=<2500cm ³)	683,6 milyon \$
'260300	Bakır cevherleri ve konsantreleri	681,5 milyon \$
'271012	Petrol ve bitümenli yağlardan elde edilen hafif yağlar ve müstahzarları (petrol veya bitümenli yağ oranı >=%70)	621,2 milyon \$
'847130	Portatif nümerik otomatik bilgi işlem makineleri; ağırlık<10 kg.	593,8 milyon \$
'870829	Kara taşıtlarının diğer aksam-parçaları	593,4 milyon \$
'851762	Ses, görüntü/diğer bilgileri almaya, çevirmeye, vermeye/yeniden oluşturmak için makina	582 milyon \$
'260800	Çinko cevherleri ve konsantreleri	507,4 milyon \$
'271020	Petrol yağları ve bitümenli yağlardan mamul yağlar, petrol/bitümenli yağ oranı>=%70 olan diğer müst.; biodizel içeren	442,1 milyon \$

• **Finlandiya'nın Dünyadan İthalatında İlk 30 GTİP (Tablo II)**
(TradeMap, 2019)

6'lı GTİP Kodu	Ürün Açıklaması	Finlandiya'nın İthalatı
'870360	Hem benzinli hem de tahrik gücü veren elektrik motorlu diğer taşıtlar; harici bir güç kaynağından şarj edilenler	420,3 milyon \$
'870323	Motorlu taşıt; kıvılcım ateşlemeli (1500cm ³ <silindir=<3000 cm ³)	415,4 milyon \$
'730890	Demir/çelikten diğer inşaat-aksamı	415,2 milyon \$
'870421	Dizel/yarı dizel motorlu taşıtlar (taşıma kapasitesi<5ton)	396,1 milyon \$
'854231	Elektronik entegre devreler; işlemci ve kontrolör	389,3 milyon \$
'270112	Bitümenli taşkömürü	370,2 milyon \$
'870321	Motorlu taşıt; kıvılcım ateşlemeli (silindir hacmi <= 1000cm ³)	363,2 milyon \$
'880240	Uçak ve diğer hava taşıtları (boş ağırlık >15000 kg)	353,2 milyon \$
'854239	Diğer entegre devreleri	352,5 milyon \$
'300215	Dozlandırılmış veya perakende satışa uygun şekilde ambalajlanmış/hazırlanmış bağışıklık ürünleri	341,2 milyon \$
'260112	Demir cevherleri ve konsantreleri (ağlomere edilmiş)	340,7 milyon \$
'870340	Hem benzinli hem de tahrik gücü veren elektrik motorlu diğer taşıtlar; harici güç kaynağından şarj edilenler HARIÇ	328,6 milyon \$
'870423	Dizel/yarı dizel motorlu taşıtlar (taşıma kapasitesi>20 ton)	305,4 milyon \$
'847150	Diğer nümerik bilgi işlem birimleri	300,8 milyon \$
'843149	Ağır iş makinelerinin aksam-parçaları	294,7 milyon \$

• **Finlandiya'nın Türkiye'den İthalatında İlk 30 GTİP (Tablo I)**
(TradeMap, 2019)

6'lı GTİP Kodu	Ürün Açıklaması	Finlandiya'nın İthalatı
'870421	Dizel/yarı dizel motorlu taşıtlar (taşıma kapasitesi<5ton)	69,9 milyon \$
'870340	Hem benzinli hem de tahrik gücü veren elektrik motorlu diğer taşıtlar; harici güç kaynağından şarj edilenler HARİÇ	56,8 milyon \$
'870321	Motorlu taşıt; kıvılcım ateşlemeli (silindir hacmi <= 1000cm ³)	38,5 milyon \$
'840999	Dizel motorlar için aksam; parçalar	11,4 milyon \$
'852872	Televizyon; diğerleri, renkli olanlar	10,3 milyon \$
'630221	Yatak çarşafı [(pamuktan (baskılı)]	10,2 milyon \$
'611595	Diğer çoraplar; pamuktan (örme veya kroşe)	9,7 milyon \$
'611020	Kazaklar, süveterler, hırkalar, yelekler vb. eşya; pamuktan (örme veya kroşe)	9,7 milyon \$
'260800	Çinko cevherleri ve konsantreleri	8,9 milyon \$
'847490	Toprak, taş, cevher vb. ayıran, yıkayan vb. makinelerin parçaları	8,4 milyon \$
'870322	Motorlu taşıt; kıvılcım ateşlemeli (1000cm ³ <silindir=<1500 cm ³)	8,3 milyon \$
'871200	Bisiklet; motorsuz (üç tekerlekli dâhil)	8,2 milyon \$
'841810	Birden fazla dış kapılı kombine soğutucu-dondurucular	8,2 milyon \$
'610910	Tişört, fanila, atlet, kaşkorse vb. giyim eşyası; pamuktan (örme veya kroşe)	7,9 milyon \$
'845011	Tam otomatik çamaşır yıkama makineleri-kapasitesi=<10 kg	7,5 milyon \$

- **Finlandiya'nın Türkiye'den İthalatında İlk 30 GTİP (Tablo II) (TradeMap, 2019)**

6'lı GTİP Kodu	Ürün Açıklaması	Finlandiya'nın İthalatı
'842211	Evlerde kullanılan bulaşık yıkama makineleri	7,4 milyon \$
'841590	Klima cihazlarının aksam-parçaları	7,1 milyon \$
'620342	Erkek/erkek çocuk için kısa pantolon, şort vs. pamuktan	6,9 milyon \$
'620462	Kadın/kız çocuk için pantolon, şort vs. pamuktan	6 milyon \$
'730630	Demir veya alaşımsız çelikten kesiti daire şeklinde olan diğer borular	5,6 milyon \$
'730661	Demir/çelikten kaynaklı borular; kesiti kare veya dikdörtgen şeklinde	5,4 milyon \$
'721650	Diğer demir/çelik profiller (sıcak işlenmiş)	5,2 milyon \$
'630260	Tuvalet ve mutfak bezleri [pamuktan (havlu mensucattan)]	5,2 milyon \$
'690722	Seramikten döşeme veya kaplama karoları, kaldırım taşları(6907.30, 6907.40 HARIÇ); %0,5<suyu absorbe	5,1 milyon \$
'690723	Seramikten döşeme veya kaplama karoları, kaldırım taşları (6907.30 ve 6907.40 HARIÇ); suyu absorbe	5 milyon \$
'610990	Tişört, fanila, atlet, vb. giyim eşyası; dokumaya elverişli diğer maddelerden (örme veya kroşe)	4,8 milyon \$
'401699	Vulkanize kauçuktan diğer eşya	4,8 milyon \$
'200819	Diğer sert kabuklu meyve ve karışımlarının konserveleri	4,7 milyon \$
'761410	Aluminyum tellerden halatlar, örme halatlar vb. (çelik gözlü olanlar)	4,3 milyon \$
'392062	Polietilen tetreflattan levha, yaprak, film, folye ve şeritler	4 milyon \$

• **Finlandiya'ya İhracatımızda Sektörler**
(TİM, 2019)

SEKTÖR	2018 (x1000\$)	2019 (x1000\$)	Değişim %
Otomotiv Endüstrisi	87.830	82.244	-6%
Hazırgiyim ve Konfeksiyon	36.612	43.434	19%
Elektrik Elektronik	35.134	33.816	-4%
Kimyevi Maddeler ve Mamulleri	30.692	30.360	-1%
Çelik	34.842	26.190	-25%
Demir ve Demir Dışı Metaller	28.448	21.790	-23%
Makine ve Aksamları	17.501	17.384	-1%
Çimento Cam Seramik ve Toprak Ürünleri	15.314	14.034	-8%
Tekstil ve Hammaddeleri	14.461	13.586	-6%
Madencilik Ürünleri	12.289	11.613	-5%
İklimlendirme Sanayii	6.798	10.359	52%
Fındık ve Mamulleri	3.693	4.263	15%
Mobilya, Kağıt ve Orman Ürünleri	2.547	3.207	26%
Meyve Sebze Mamulleri	3.283	2.975	-9%
Deri ve Deri Mamulleri	1.453	1.922	32%
Halı	2.538	1.743	-31%
Hububat, Bakliyat, Yağlı Tohumlar ve Mamulleri	1.885	1.577	-16%
Mücevher	1.379	1.434	4%
Kuru Meyve ve Mamulleri	866	1.306	51%
Savunma ve Havacılık Sanayii	1.233	1.181	-4%
Gemi ve Yat	3	1.012	36.436%
Yaş Meyve ve Sebze	58	49	-17%
Zeytin ve Zeytinyağı	21	40	86%
Diğer Sanayi Ürünleri	23	39	70%
Su Ürünleri ve Hayvansal Mamuller	2	4	138%

• **Finlandiya Pazarında En Yüksek Pazar Payına Sahip Olduğumuz 30 Ürün (Tablo 1)**
 (TradeMap, 2019, "Finlandiya'nın Türkiye'den ve Dünya'dan İthalatı > 1 milyon \$")

6'lı GTİP Kodu	Ürün Açıklaması	Finlandiya'nın Türkiye'den İthalatı	Finlandiya'nın Dünyadan İthalatı	Pazar Payımız
'890110	Yolcu gemileri, gezinti gemileri ve esasen insan taşımak üzere üretilen deniz taşıtları ve her türlü feribotlar	1,1 milyon \$	1,1 milyon \$	100%
'284019	Diğer disodyum tetraborat	3,3 milyon \$	3,3 milyon \$	99%
'290542	Pentaeritritol (pentaeritrit)	1,9 milyon \$	2,1 milyon \$	92%
'081310	Kayısı (zerdali dahil) kurutulmuş	1 milyon \$	1,2 milyon \$	85%
'281000	Bor oksitleri; borik asitler	1,8 milyon \$	2,3 milyon \$	78%
'761410	Aluminyum tellerden halatlar, örme halatlar vb. (çelik gözlü	4,3 milyon \$	6,4 milyon \$	67%
'080420	İncir (taze/kurutulmuş)	1 milyon \$	1,6 milyon \$	66%
'761490	Aluminyum tellerden halatlar, örme halatlar vb. (diğer şekillerde	0,9 milyon \$	1,5 milyon \$	58%
'630533	Ambalaj için polietilen ve polipropilen şeritlerden, vb.den torba ve çuval	0,7 milyon \$	1,2 milyon \$	55%
'690722	Seramikten döşeme veya kaplama karoları, kaldırım taşları(6907.30, 6907.40 HARİÇ); %0,5<suyu absorbe etme	5,1 milyon \$	9,7 milyon \$	53%
'600410	Örme veya kroşe mensucat (en>30cm, elastomerik iplik >%5) (60.01 Pozisyonundakiler haric)	0,5 milyon \$	1,1 milyon \$	52%
'630391	Perde ve iç stor, perde ve yatak farbalaları [(pamuktan (diğer	2,3 milyon \$	4,7 milyon \$	49%
'590210	Naylon/poliamid esaslı mensucat;iç-dış lastik için	3,9 milyon \$	8,4 milyon \$	46%
'721650	Diğer demir/çelik profiller (sıcak işlenmiş)	5,2 milyon \$	11,6 milyon \$	44%
'630221	Yatak çarşafı [(pamuktan (baskılı)]	10,2 milyon \$	25,4 milyon \$	40%

• **Finlandiya Pazarında En Yüksek Pazar Payına Sahip Olduğumuz 30 Ürün (Tablo II)**
 (TradeMap, 2019, "Finlandiya'nın Türkiye'den ve Dünya'dan İthalatı > 1 milyon \$")

6'lı GTİP Kodu	Ürün Açıklaması	Finlandiya'nın Türkiye'den İthalatı	Finlandiya'nın Dünyadan İthalatı	Pazar Payımız
'845019	Diğer çamaşır makineleri; kuru çam.kap.<10 kg.	0,5 milyon \$	1,5 milyon \$	36%
'170250	Kimyaca saf fruktoz	0,4 milyon \$	1,1 milyon \$	35%
'611595	Diğer çoraplar; pamuktan (örme veya kroşe)	9,7 milyon \$	27,7 milyon \$	35%
'251110	Tabii baryum sülfat (barit)	0,6 milyon \$	1,8 milyon \$	35%
'620891	Kadın/kız çocuk için diğer iç giyim eşyası; pamuktan	0,9 milyon \$	2,9 milyon \$	31%
'611599	Diğer çoraplar; dokunabilir diğer maddeden (örme)	0,4 milyon \$	1,4 milyon \$	31%
'570242	Halılar ve diğer yer kaplamaları; sent. / suni dokumaya elverişli maddelerden, hav yapısında, hazır eşya halinde olan	3,6 milyon \$	12,9 milyon \$	28%
'630260	Tuvalet ve mutfak bezleri [pamuktan (havlu mensucattan)]	5,2 milyon \$	18,5 milyon \$	28%
'850433	Diğer transformatörler;16 kVA<gücü<500 kVA	1,5 milyon \$	5,5 milyon \$	28%
'850422	Sıvı dielektrik transformatörleri;650 kVA<gücü<10 000kVA	2,4 milyon \$	8,9 milyon \$	27%
'690723	Seramikten döşeme veya kaplama karoları, kaldırım taşları (6907.30 ve 6907.40 HARİÇ); suyu absorbe etme katsayısı > %10	5 milyon \$	18,5 milyon \$	27%
'540753	Diğer dokunmuş men; renkli ipliklerden, tekstürize poliester=>%85	0,6 milyon \$	2,3 milyon \$	26%
'380290	Aktif hale getirilmiş tabii mineral maddeler, hayvansal karalar	1,5 milyon \$	5,8 milyon \$	26%
'730630	Demir veya alaşımsız çelikten kesiti daire şeklinde olan diğer borular	5,6 milyon \$	22,3 milyon \$	25%
'722990	Diğer alaşımlı çelik teller	1 milyon \$	4,4 milyon \$	23%

- **Finlandiya Pazarında Pazar Payımızın Olmadığı veya Çok Düşük Olduğu İlk 30 Ürün (Finlandiya'nın Dünyadan İthalatına Göre Sıralı) (Tablo I)** (TradeMap, 2019, "Finlandiya'nın Dünyadan İthalatı & Türkiye'nin dünyaya ihracatı > 1 milyon \$, Türkiye'nin Finlandiya'ya İhracatı < 50 bin \$

6'lı GTİP Kodu	Ürün Açıklaması	Türkiye'nin Dünyaya İhracatı	Finlandiya'nın Dünyadan İthalatı	Ülkemizin Finlandiya'ya İhracatı
'271600	Elektrik enerjisi	104,4 milyon \$	1,2 milyar \$	0
'851712	Hücreli ağırlar için veya diğer kablosuz ağırlar için telefonlar	18 milyon \$	769 milyon \$	2 bin \$
'260300	Bakır cevherleri ve konsantreleri	174,3 milyon \$	681,5 milyon \$	0
'271012	Petrol ve bitümenli yağlardan elde edilen hafif yağlar ve	2,1 milyar \$	621,2 milyon \$	0
'847130	Portatif nümerik otomatik bilgi işlem makineleri; ağırlık<10 kg.	16,7 milyon \$	593,8 milyon \$	1.000 \$
'854231	Elektronik entegre devreler; işlemci ve kontrolör	11,9 milyon \$	389,3 milyon \$	0
'270112	Bitümenli taşkömürü	3,8 milyon \$	370,2 milyon \$	0
'880240	Uçak ve diğer hava taşıtları (boş ağırlık >15000 kg)	75,1 milyon \$	353,2 milyon \$	0
'854239	Diğer entegre devreleri	3,9 milyon \$	352,5 milyon \$	0
'260112	Demir cevherleri ve konsantreleri (ağlomere edilmiş)	1 milyon \$	340,7 milyon \$	0
'870423	Dizel/yarı dizel motorlu taşıtlar (taşıma kapasitesi>20 ton)	153,4 milyon \$	305,4 milyon \$	0
'847150	Diğer nümerik bilgi işlem birimleri	18,5 milyon \$	300,8 milyon \$	0
'840820	Kara taşıtları için motorlar-dizel, yarı dizel	241 milyon \$	274,6 milyon \$	6 bin \$
'030214	Atlantik somonları ve tuna somonları; (taze veya soğutulmuş)	1,1 milyon \$	263 milyon \$	0
'840734	Kara taşıtları için motorlar-silindir hacmi>1000cm3	132,8 milyon \$	229,6 milyon \$	0

- **Finlandiya Pazarında Pazar Payımızın Olmadığı veya Çok Düşük Olduğu İlk 30 Ürün (Finlandiya'nın Dünyadan İthalatına Göre Sıralı) (Tablo II)** (TradeMap, 2019, "Finlandiya'nın Dünyadan ithalatı & Türkiye'nin dünyaya ihracatı > 1 milyon \$, Türkiye'nin Finlandiya'ya İhracatı < 50 bin \$

6'lı GTİP Kodu	Ürün Açıklaması	Türkiye'nin Dünyaya İhracatı	Finlandiya'nın Dünyadan İthalatı	Ülkemizin Finlandiya'ya İhracatı
'260400	Nikel cevherleri ve konsantreleri	1,6 milyon \$	226,9 milyon \$	0
'190590	Diğer ekmekçi mamulleri	390,7 milyon \$	220,9 milyon \$	12 bin \$
'853710	Kontrol-dağıtım tabloları (gerilim=<1000 v.)	294,6 milyon \$	213,0 milyon \$	22 bin \$
'040690	Diğer peynirler	53,8 milyon \$	209,6 milyon \$	32 bin \$
'847170	Bellek birimleri	10,5 milyon \$	202,1 milyon \$	4 bin \$
'290250	Stiren (vinil benzen)	4,5 milyon \$	186,1 milyon \$	0
'151800	Hayvansal ve bitkisel yağlar vb. frak. (1516'de ki hariç)	2,5 milyon \$	171,0 milyon \$	0
'740811	Rafine edilmiş bakırdan tel; enine kesit >6 mm	178 milyon \$	137,1 milyon \$	0
'853890	Elektrik devresi teçhizatı aksam-parçaları	80,7 milyon \$	135,3 milyon \$	19 bin \$
'230910	Kedi/köpek maması (perakende)	16,6 milyon \$	134,4 milyon \$	33 bin \$
'847330	Otomatik bilgi işlem makine ve ünitelerinin aksam, parçası	29,3 milyon \$	126,6 milyon \$	6 bin \$
'382200	Laboratuvarlarda, teşhiste kullanılan karma reaktifler	43,8 milyon \$	124,2 milyon \$	37 bin \$
'902290	Diğer ışıklı alet ve cihazların aksam-parçaları	6,8 milyon \$	120,6 milyon \$	34 bin \$
'870422	Dizel/yarı dizel motorlu taşıtlar (5ton<taşıma kapasitesi<20 ton)	92,4 milyon \$	113,7 milyon \$	0
'842951	Önden yüklemeli küreyici-yükleyiciler	36,2 milyon \$	110,8 milyon \$	0

- **Finlandiya’da Pazar Payımızı Kaybettiğimiz Ürünler** (TradeMap, 2018-2019, "Finlandiya’nın 2019’da Dünyadan ithalatı > 1 milyon \$" & "Finlandiya’nın 2018’de Türkiye’den İthalatı > 75 Bin \$")

6’lı GTİP Kodu	Ürün Açıklaması	Finlandiya’nın Türkiye’den İthalatı (2018)	Finlandiya’nın Dünyadan İthalatı (2018)	Finlandiya’nın Türkiye’den İthalatı (2019)	Finlandiya’nın Dünyadan İthalatı (2019)
'721391	Filmaşın (çap<14mm. enine kesiti daire şeklinde)	10,5 milyon \$	63,5 milyon \$	-	49 milyon \$
'870590	Özel amaçlı diğer motorlu taşıtlar	0,4 milyon \$	34,8 milyon \$	-	31 milyon \$
'721934	Paslanmaz çelik yassı mamul (0,5mm=<kalın<1mm soğuk haddeli)	0,1 milyon \$	18,7 milyon \$	-	18 milyon \$
'200912	Portakal suyu (dondurulmamış; briks değeri 20'den az)	0,2 milyon \$	18,7 milyon \$	-	14,5 milyon \$
'845530	Hadde silindirleri	0,2 milyon \$	11,6 milyon \$	-	14 milyon \$
'690210	Ateşe dayanıklı tuğla (mgo, cao/cr2o3 oranı >%50, mg, ca/cr içeren)	0,3 milyon \$	28,9 milyon \$	-	13,1 milyon \$
'843340	Ot, samanı demet, balya yapan makineler	0,1 milyon \$	10 milyon \$	-	8,1 milyon \$
'843610	Hayvan yemlerini hazırlamaya mahsus makine ve cihazlar	0,1 milyon \$	6,7 milyon \$	-	7,8 milyon \$
'841932	Ağaç, kağıt hamuru, kağıt/kartonlar için kurutucular	0,3 milyon \$	14,4 milyon \$	-	5,5 milyon \$
'720837	Sıcak mamul demir, çelik rulo (4,75mm. = <kalınlık<10mm.diğer)	0,4 milyon \$	5,5 milyon \$	-	4,3 milyon \$

- **Finlandiya'ya İhracatımızın Değer Olarak En Çok Arttığı Ürünler**
(TradeMap, 2019)

6'lı GTİP Kodu	Ürün Açıklaması	Finlandiya'nın Türkiye'den İthalatı (2018)	Finlandiya'nın Türkiye'den İthalatı (2019)	Pazar Kazancı
'870340	Hem benzinli hem de tahrik gücü veren elektrik motorlu diğer taşıtlar; harici güç kaynağından şarj edilenler	46,1 milyon \$	56,8 milyon \$	10,6 milyon \$
'870321	Motorlu taşıt; kıvılcım ateşlemeli (silindir hacmi <= 1000cm3)	29,1 milyon \$	38,5 milyon \$	9,4 milyon \$
'260800	Çinko cevherleri ve konsantreleri	5,2 milyon \$	8,9 milyon \$	3,7 milyon \$
'841590	Klima cihazlarının aksam-parçaları	3,9 milyon \$	7,1 milyon \$	3,1 milyon \$
'721650	Diğer demir/çelik profiller (sıcak işlenmiş)	2,4 milyon \$	5,2 milyon \$	2,8 milyon \$
'871160	Elektrik motorundan tahrikli motosikletler (mopedler DAHİL)	1,1 milyon \$	3,8 milyon \$	2,7 milyon \$
'730630	Demir veya alaşımsız çelikten kesiti daire şeklinde olan diğer borular	3,5 milyon \$	5,6 milyon \$	2,0 milyon \$
'730661	Demir/çelikten kaynaklı borular; kesiti kare veya dikdörtgen şeklinde	3,5 milyon \$	5,4 milyon \$	1,9 milyon \$
'722540	Alaşımlı çeliklerden sıcak haddelenmiş yassı mamuller (düz)	0,1 milyon \$	1,9 milyon \$	1,8 milyon \$
'850422	Sıvı dielektrik transformatörleri;650 kVA<gücü<10 000kVA	0,6 milyon \$	2,4 milyon \$	1,8 milyon \$

- **Finlandiya'ya İhracatımızın Değer Olarak En Çok Azaldığı Ürünler**
(TradeMap, 2019)

6'lı GTİP Kodu	Ürün Açıklaması	Finlandiya'nın Türkiye'den İthalatı (2018)	Finlandiya'nın Türkiye'den İthalatı (2019)	Pazar Kaybı
'870322	Motorlu taşıt; kıvılcım ateşlemeli (1000cm ³ <silindir=<1500 cm ³)	20 milyon \$	8,3 milyon \$	-11,7 milyon \$
'870421	Dizel/yarı dizel motorlu taşıtlar (taşıma kapasitesi<5ton)	81,4 milyon \$	69,9 milyon \$	-11,4 milyon \$
'721391	Filmaşın (çap<14mm. enine kesiti daire şeklinde)	10,5 milyon \$	-	-10,5 milyon \$
'870323	Motorlu taşıt; kıvılcım ateşlemeli (1500cm ³ <silindir=<3000 cm ³)	7,7 milyon \$	0,2 milyon \$	-7,5 milyon \$
'852872	Televizyon; diğerleri, renkli olanlar	16,1 milyon \$	10,3 milyon \$	-5,9 milyon \$
'740940	Bakır+nikel, bakır+nikel+çinko alaşımı levha, plaka, şeritler	5,2 milyon \$	46 bin \$	-5,2 milyon \$
'870210	Minibüs, midibüs ve otobüs; dizel veya yarı dizel, kapasitesi >=10 kişi	6,9 milyon \$	2,8 milyon \$	-4,1 milyon \$
'720249	Ferro krom (diğer)	4,1 milyon \$	1,2 milyon \$	-2,9 milyon \$
'730820	Demir/çelikten kuleler ve pylonlar	3,5 milyon \$	1,5 milyon \$	-2 milyon \$
'870332	Motorlu taşıt; dizel/yarı dizel (1500cm ³ <silindir hacmi=<2500cm ³)	3 milyon \$	1 milyon \$	-2 milyon \$